



RIO ALFIAN

FOODIE FIESTA

APP HANDBOOK



Foodie Fiesta

PENDAHULUAN

Terima kasih telah memilih "Foodie Fiesta" sebagai platform utama untuk mengembangkan bisnis kuliner Anda! Dengan bangga kami persembahkan panduan ini untuk memandu Anda melalui fitur-fitur yang inovatif dan solusi penjualan yang efisien yang ditawarkan oleh aplikasi kami.

Dunia kuliner adalah arena yang dinamis dan penuh tantangan. Di tengah pesatnya perkembangan teknologi, "Foodie Fiesta" hadir untuk menyediakan solusi yang tepat bagi para pebisnis makanan yang ingin memperluas jangkauan pasar mereka. Dengan fokus pada kenyamanan pengguna, kami telah merancang aplikasi ini untuk mempermudah Anda dalam memperkenalkan dan menjual berbagai jenis makanan kepada pelanggan potensial. Melalui panduan ini, Anda akan mempelajari langkah-langkah praktis mulai dari pendaftaran akun hingga mengelola inventaris produk Anda dengan efisien. Kami akan membantu Anda memahami cara menggunakan fitur-fitur kunci "Foodie Fiesta" untuk meningkatkan visibilitas bisnis Anda, mengoptimalkan proses pemesanan, dan memberikan pengalaman belanja makanan yang memuaskan bagi pelanggan Anda.

Kami percaya bahwa dengan "Foodie Fiesta", Anda akan mampu menghadirkan kemudahan, keandalan, dan kualitas dalam setiap interaksi dengan pelanggan Anda. Mari bersama-sama menjelajahi peluang yang ada dan bertransformasi menjadi pemimpin di industri kuliner yang berubah-ubah ini.

Salam hangat,
Tim "Foodie Fiesta"




FORM

MENU UTAMA



Foodie Fiesta



INDEX.

PHP

pada menu utama ini terdapat berbagai macam fitur lainnya juga yaitu : Semua Produk ; yang mana menampilkan tentang produk produk yang masih tersedia dan habis yang ada di toko ini, Tentang; yaitu fitur ini menampilkan tentang visi dan misi toko ini dan sedikit sejarah dari pendirian toko ini, Daftar; fitur ini berfungsi untuk mendaftarkan akun baru bagi pelanggan baru yang ingin berbelanja di toko online ini, dan yang terakhir adalah login dimana login ini berfungsi untuk masuk ke dalam sistem penjualan/ pembelian dan sebagai sarana masuknya admin dan juga user.

dan di halaman utama ini terdapat sedikit pelengkap yaitu kelebihan kelebihan dari e commerce ini



FORM LOGIN



Foodie Fiesta

LOGIN.PHP

A screenshot of a web login form. On the left is the Foodie Fiesta logo. To the right, the text reads 'Belanja Segala Makanan, menjadi lebih mudah'. Below this are two input fields: 'Email' with the value 'rdho008' and 'Password' with three dots. A green button labeled 'Masuk Ke Akun Saya' is positioned above a grey button labeled 'Login'.

nah jika pada sebelumnya anda menekan tombol login maka yang keluar adalah form login ini, pada menu login ini terdapat fitur login tunggal dimana antara user dan admin tidak terpisah fitur loginnya akan tetapi langsung masuk apabila akun itu memang akun admin maka langsung menuju form login admin namun, apabila akun itu adalah untuk pelanggan maka langsung menuju ke form user/ pengguna.

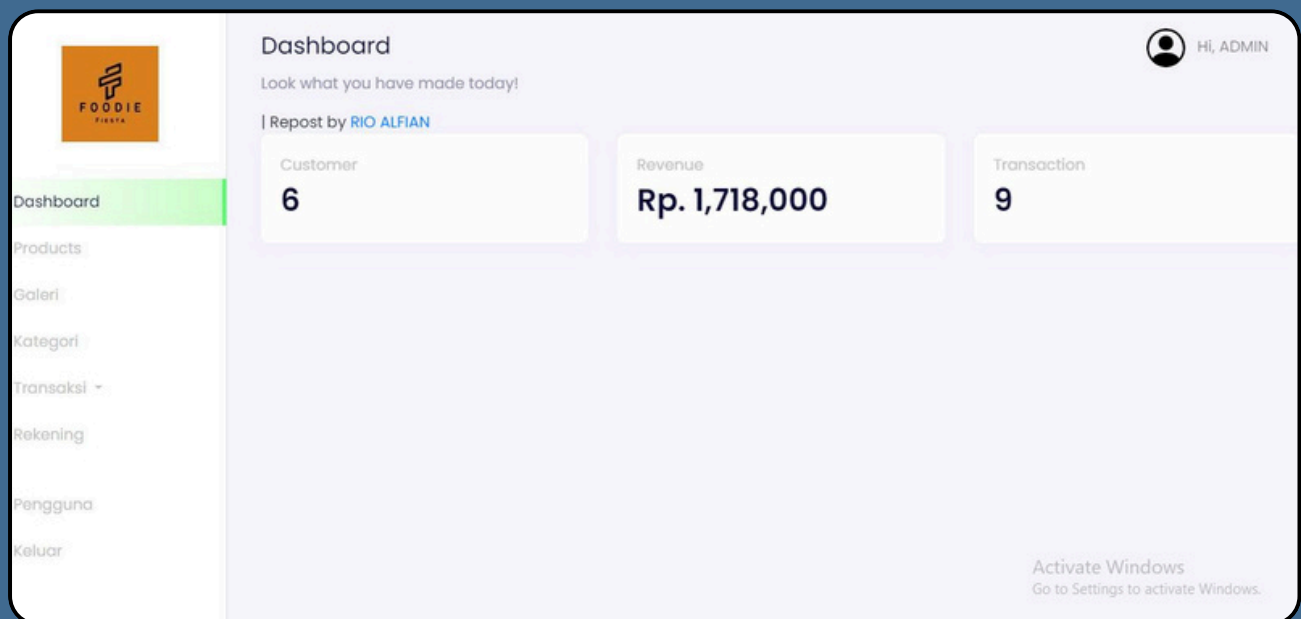
FORM

DATA ADMIN



Foodie Fiesta

ADMIN.PHP



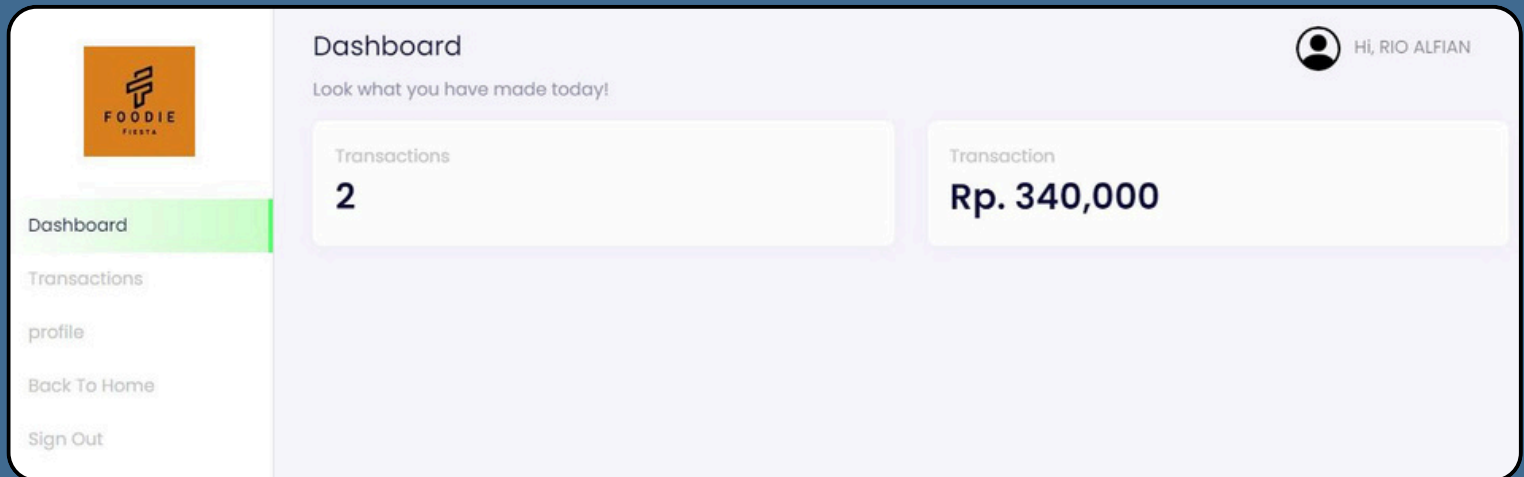
Jika pada form sebelumnya anda memasukkan akun admin maka anda akan masuk pada form data admin ini, di data admin ini terdapat berbagai macam fitur yang bisa digunakan untuk mengoploud berbagai macam data dari mulai data barang rekening foto dll, adapun fitur-fiturnya ialah : dashboard, produk, galeri, kategori, transaksi, rekening, user, dan logout

FORM DATA USER



Foodie Fiesta

USER.PHP



Jika pada form sebelumnya anda memasukkan akun user maka anda akan masuk pada form data user ini, di data user ini terdapat berbagai macam fitur yang bisa digunakan untuk melihat berbagai macam data, adapun fitur-fiturnya ialah : dashboard, transaksi; untuk melihat detail transaksi yang telah di bayar, profile; untuk mengubah dan menyimpan data diri pribadi seperti nama, alamat, no tlpn, dan data diri lainnya.

FORM

DATA DASHBOARD



Foodie Fiesta

DASHBOARD.PHP

DASHBOARD ADMIN

Dashboard Hi, ADMIN

Look what you have made today!

| Repost by [RIO ALFIAN](#)

| | | |
|----------------------|---------------------------------|-------------------------|
| Customer 6 | Revenue Rp. 1,718,000 | Transaction 9 |
|----------------------|---------------------------------|-------------------------|

pada 2 form sebelumnya yaitu form admin dan user terdapat data dashboard data dashboard ini berfungsi untuk memunculkan berbagai data yang sudah ter input pada program yaitu dimana contoh nya di dashboard admin ini terinput data data berapa banyak jumlah pembeli, berapa pendapatan yang di dapat, dan sudah berapa transaksi yang di lakukan.

DASHBOARD USER

Dashboard Hi, RIO ALFIAN

Look what you have made today!

| | |
|--------------------------|-----------------------------------|
| Transactions 2 | Transaction Rp. 340,000 |
|--------------------------|-----------------------------------|

dan pada form dashboard user juga terdapat 2 data yang muncul yang mana data tersebut ialah data berapa banyak user sudah melakukan transaksi dan berapa besar user sudah mengeluarkan uang pada pembelian.

FORM DATA PRODUK



Foodie Fiesta

DATA-DATA PRODUK

| ID | Nama | Harga | Kategori | Stok | Aksi |
|----|--------------|---------|---------------|-------|--------|
| 1 | Apel | 30,000 | Buah Buahhan | STOCK | Aksi - |
| 2 | JERUK | 40,000 | Buah Buahhan | STOCK | Aksi - |
| 3 | Bayam | 110,000 | Sayuran | STOCK | Aksi - |
| 4 | KAYU MANIS | 36,000 | Rempah Rempah | Habis | Aksi - |
| 5 | KACANG TANAH | 16,000 | Biji Bijian | STOCK | Aksi - |
| 6 | Cengkeh | 25,000 | Rempah Rempah | STOCK | Aksi - |

PRODUK. PHP

nah, di bawah dashboard terdapat form data produk dimana form data produk ini menampung seluruh data produk yang sudah di input dan bisa melihat apakah stok dari produk itu masih tersedia atau sudah habis dan bisa pula mengedit kembali produk produk yang ingin diganti dengan mengklik tombol aksi yang ada di samping data produk tersebut.

INPUT DATA PRODUK

Create Product
Create your own product

Nama Produk:

Harga Produk:

Category:

Stok Produk / Gram:

Descriptions:

Jika ingin menginput produk baru maka tinggal mengklik tombol yang ada di menu data barang sebelumnya makan akan masuk ke menu input, menu input ini yang akan membuat data data produk yaitu yang terdiri dari nama produk, harga produk, kategori produk, stok produk, dan deskripsi produk.

FORM GALERI



Foodie Fiesta

GALLERY.PHP

INPUT FOTO GALERI

A screenshot of a web application interface for creating a gallery. The page title is 'Create Gallery' with the subtitle 'Create your own Gallery'. In the top right corner, there is a user profile icon and the text 'HI, ADMIN'. On the left side, there is a sidebar menu with items: 'Dashboard', 'Products', 'Galeri' (highlighted in green), 'Kategori', 'Transaksi', 'Rekening', and 'Pengguna'. The main content area contains a form with two sections: 'Nama Produk' with a dropdown menu currently showing 'Apel', and 'Photo' with a file selection button labeled 'Pilih File' and the text 'Tidak ada file yang dipilih'. A green 'Save Now' button is located at the bottom right of the form.

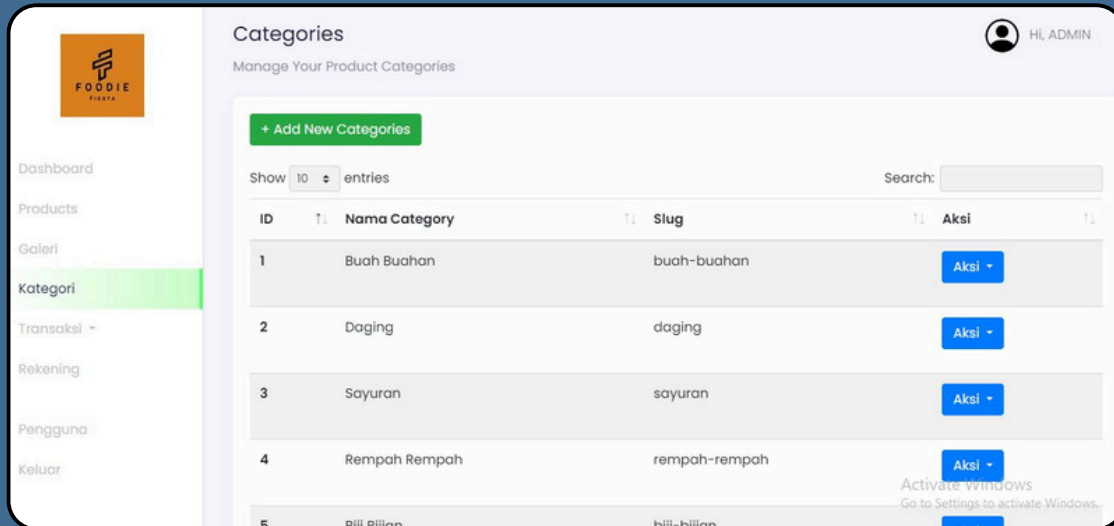
setelah meng input produk baru maka produk bisa di gunakan foto dari produk tersebut yaitu dengan cara menambahkan foto produk, ini tampilan dari penginputan foto dari produk jika ingin menambahkan foto tinggal mengklik pilih file maka anda akan masuk ke galeri file anda untuk meinput foto yang akan di pakai.

FORM DATA KATEGORI



Foodie Fiesta

DATA-DATA KATEGORI PRODUK



DASHBOARD- CATEGORY.PHP

pada saat ingin menginput data produk sebelumnya pasti anda di minta memilih kategori dari dari produk, ketegori dari produk ini bertujuan untuk membuat pemisahan dari jenis produk yang berbeda beda, mulai dari sayuran, buah-buahan dll. dan di form kategori produk ini terdapat nama dari kategori produk yang sudah di input.

INPUT KATEGORI PRODUK



jika masih ingin menambahkan jenis kategori produk maka anda dapat menginput data nya dengan mengklik tambah kategori tersebut.

FORM DATA REKENING



Foodie Fiesta

DATA REKENING

REKENING. PHP

The screenshot shows a web application interface for managing accounts. The title is 'Rekening' with a subtitle 'Manage Your Rekening'. A user profile 'Hi, ADMIN' is visible in the top right. A sidebar on the left contains navigation items: Dashboard, Products, Galeri, Kategori, Transaksi, Rekening (highlighted), Pengguna, and Keluar. The main content area features a '+ Add New Rekening' button, a 'Show 10 entries' dropdown, and a search bar. Below is a table with columns: ID, Nama Bank, No Rekening, Pemilik, and Aksi. The table contains three entries. At the bottom, there is a 'Showing 1 to 3 of 3 entries' indicator and pagination controls for 'Previous', '1', and 'Next'.

| ID | Nama Bank | No Rekening | Pemilik | Aksi |
|----|-----------|---------------|--------------|------|
| 1 | BCA | 0989878998787 | Sayudi Cenah | Aksi |
| 2 | Mandiri | 076543212123 | Mimin | Aksi |
| 3 | Syariah | 09999977656 | Subardjoe | Aksi |

form rekening ini adalah data dari rekening yang akan di transfer oleh pelanggan atau bisa di bilang rekening admin yang akan menjadi penerima uang yang di belanjakan oleh para pelanggan di dalam e commerce

INPUT KATEGORI PRODUK

The screenshot shows a 'Create Rekening' form. The title is 'Create Rekening' with a subtitle 'Create your own Rekening'. A user profile 'Hi, ADMIN' is visible in the top right. The sidebar on the left is identical to the previous screenshot. The main content area contains three input fields: 'Nama Bank', 'No Rekening', and 'Pemilik'. A green '+ Add New' button is visible at the bottom right of the form.

jika masih ingin menambahkan jenis kategori produk maka anda dapat menginput data nya dengan mengklik tambah kategori tersebut.

FORM DATA TRANSAKSI



Foodie Fiesta

DATA SEMUA TRANSAKSI

| ID | Code | Nama | Total | Pembayaran | Status | Penerima | Tanggal | Aksi |
|----|------------|----------------|---------|------------|----------|----------------|------------------|------|
| 1 | #EZM-57924 | AMANDA PUTRI | 260,000 | Syariah | TERKIRIM | Belum Diterima | 24, January 2021 | Aksi |
| 2 | #EZM-9366 | Vita Mahandari | 200,000 | BCA | TERKIRIM | Belum Diterima | 24, January 2021 | Aksi |
| 3 | #EZM-98816 | riski | 370,000 | BCA | TERKIRIM | Mumun | 27, January 2021 | Aksi |
| 4 | #EZM-25987 | riski | 30,000 | BCA | TERKIRIM | riski | 19, April 2024 | Aksi |
| 5 | #EZM-18899 | RIO ALFIAN | 300,000 | Syariah | TERKIRIM | riski | 22, April 2024 | Aksi |

TRANSACTION. PHP

nah jika semuanya sudah di input dan di masukkan maka bagian yang tak kalah penting dari program e commerce ini adalah bagian transaksi di transaksi ini admin dapat menginput berbagai macam data yaitu : memvalidasi data rekening yang masuk, melihat produk yang sudah dikirim/terima dan mengawasi pengiriman barang.

VALIDASI PEMESANAN

| ID | Code | Nama | Total | Pembayaran | Status | Penerima | Tanggal | Aksi |
|----|------------|--------------|---------|------------|------------------|----------------|------------------|------|
| 1 | #EZM-51571 | AMANDA PUTRI | 218,000 | Mandiri | BELUM KONFIRMASI | Belum Diterima | 25, January 2021 | Aksi |
| 2 | #EZM-26347 | RIO ALFIAN | 40,000 | BCA | BELUM KONFIRMASI | Belum Diterima | 23, April 2024 | Aksi |

seperti penjelasan diatas yaitu admin mampu memvalidasi/mengkonfirmasi pesanan produk dari para pelanggan dan otomatis pesanan itu akan berpindah pada proses pick up atau pengantaran barang oleh kurir.

FORM DATA TRANSAKSI



Foodie Fiesta

DATA KONFIRMASI BARANG

TRANSACTION.PHP

My Transaction

This is menu for your transactions

Show 10 entries Search:

| ID | Code | Nama | Total | Pembayaran | Status | Penerima | Tanggal | Aksi |
|----|------------|----------------|---------|------------|------------|----------------|------------------|------|
| 1 | #EZM-86335 | riski | 560,000 | BCA | KONFIRMASI | Belum Diterima | 25, January 2021 | Aksi |
| 2 | #EZM-81471 | Vita Mahandari | 100,000 | Mandiri | KONFIRMASI | Belum Diterima | 25, January 2021 | Aksi |

Showing 1 to 2 of 2 entries

Previous 1 Next

nah jika semuanya sudah di input dan di masukkan maka bagian yang tak kalah penting dari program e commerce ini adalah bagian transaksi di transaksi ini admin dapat menginput berbagai macam data yaitu : memvalidasi data rekening yang masuk, melihat produk yang sudah dikirim/ terima dan mengawasi pengiriman barang.

PENERIMAAN PEMESANAN

My Transaction

This is menu for your transactions

Show 10 entries Search:

| ID | Code | Nama | Total | Pembayaran | Status | Penerima | Tanggal | Aksi |
|----|------------|----------------|---------|------------|----------|----------------|------------------|------|
| 1 | #EZM-57924 | AMANDA PUTRI | 260,000 | Syariah | TERKIRIM | Belum Diterima | 24, January 2021 | Aksi |
| 2 | #EZM-9366 | Vita Mahandari | 200,000 | BCA | TERKIRIM | Belum Diterima | 24, January 2021 | Aksi |

jika barang sudah sampai maka akan terinput pada barang pengiriman dan proses penjualan pun selesai.

FORM TENTANG



Foodie Fiesta

ABOUT.PHP



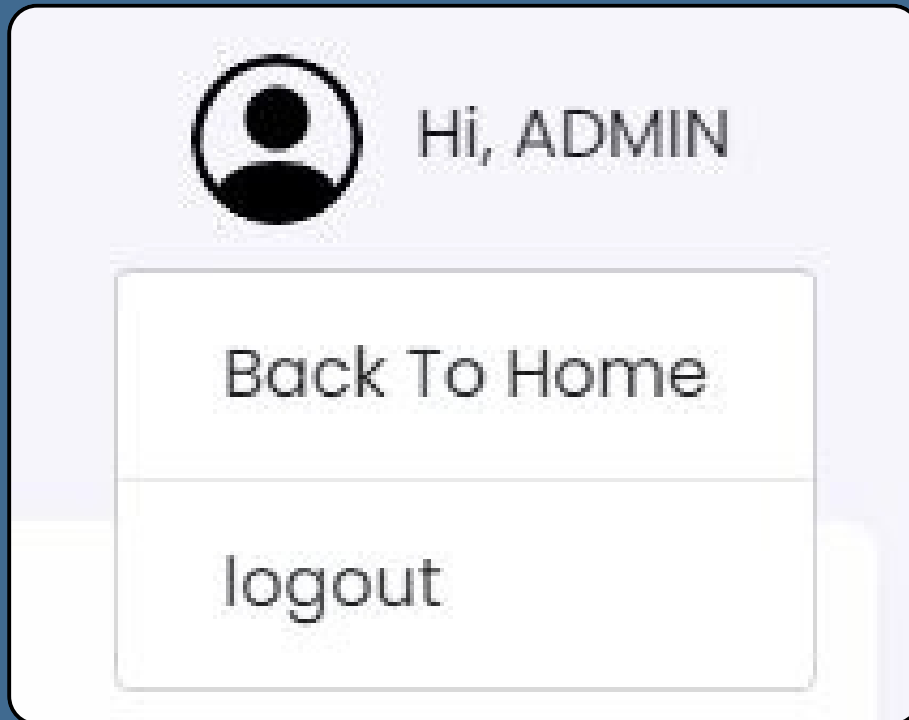
di halaman about ini berisi tentang visi dan misi dari toko foodie fiesta ini dari sejarah awa mulainya toko ini di bangun dan beberapa informasi lainnya dan di halaman tentang ini juga tercantum link dari no whatsapp admin e commece ini yang bisa anda klik dan langsung menuju ke halaman whatsapp no admin terserbut.

FORM LOGOUT



Foodie Fiesta

LOGOUT.PHP



jika semuanya sudah clear untuk menginput data di bagian user atau admin dan ingin keluar maka anda bisa mengklik icon admin yang berada di pojok layar dan mengklik logout maka anda akan keluar dan menuju kehalaman beranda.




Foodie Fiesta

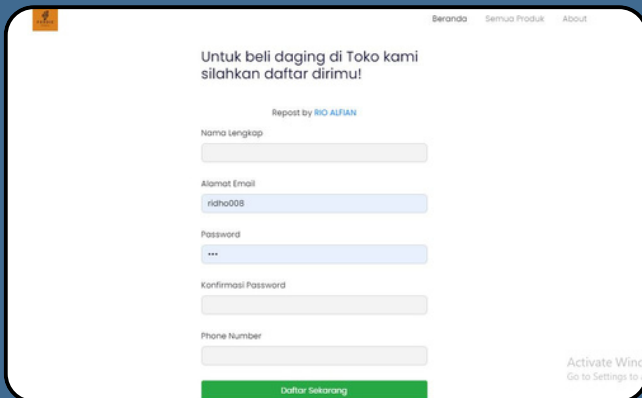
TUTORIAL

PEMBELIAN


CARA PEMBELIAN



Jika anda ingin membeli produk kami maka pertama tama anda harus menuju ke halaman utama terlebih dahulu lalu klik tombol masuk yang berwarna hijau.

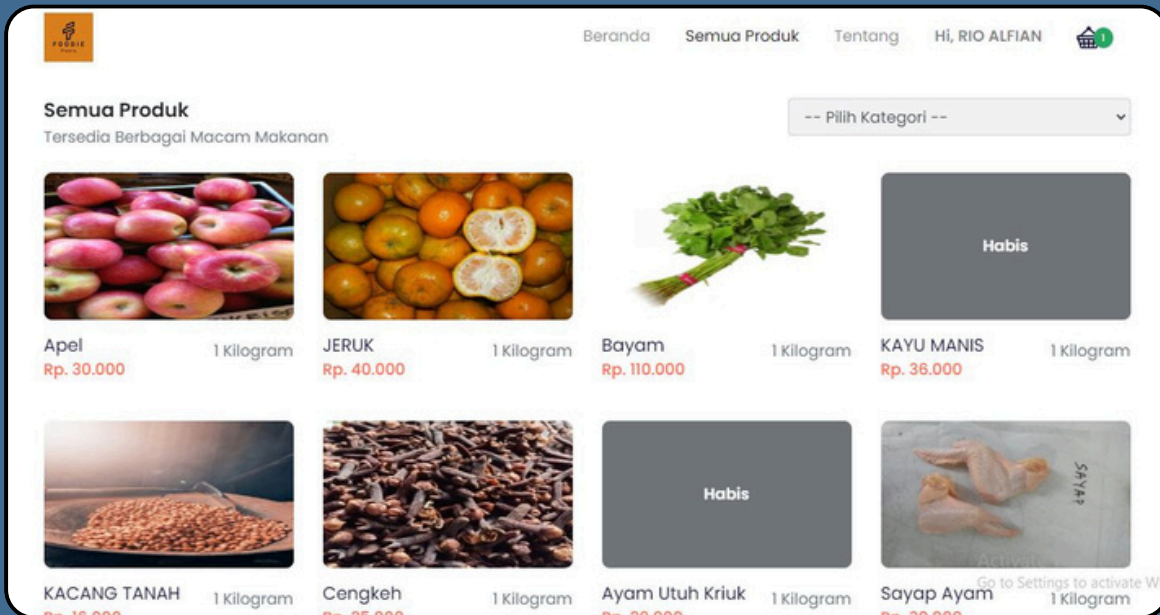


Jika anda belum memiliki akun untuk membeli produk kami maka anda harus membuat akun terlebih dahulu dan melengkapi beberapa data yang diminta untuk membuat akun.

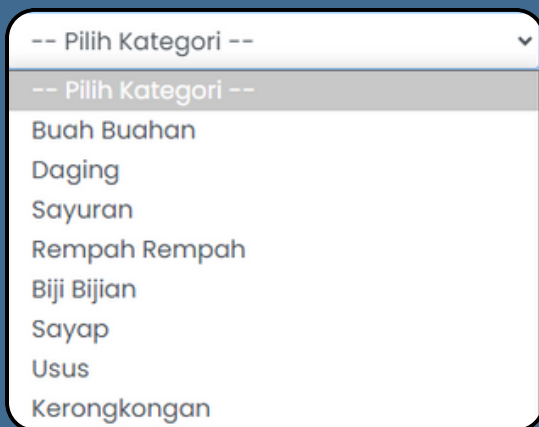


Jika anda sudah memiliki akun/ sudah membuat akun maka anda tinggal memasukkan akun email & password anda untuk masuk ke akun anda.

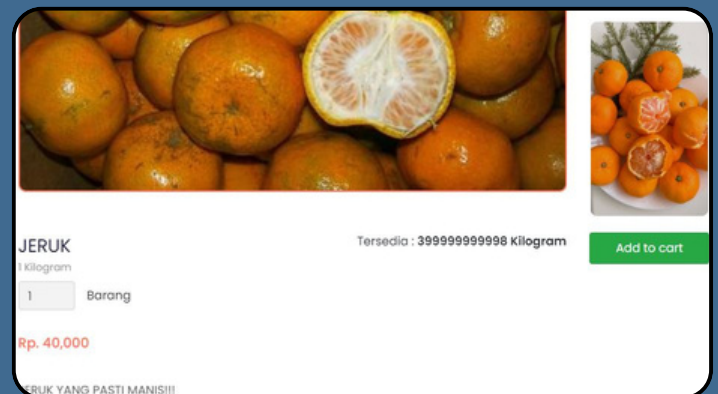




Jika anda sudah login ke akun anda makan anda tinggal pergi ke halaman semua produk dengan mengklik tombol semua produk yang berada di header laman aplikasi e commerce



Jika anda ingin melihat berbagai jenis produk kami maka anda tinggal mengklik pilih kategori terdapat banyak pilihan yang berada di sana



Jika anda sudah memilih produk apa yang ingin anda beli maka anda harus mengklik add to chart atau masukkan produk itu ke keranjang untuk melakukan transaksi.

Show 10 entries Search:

| ID | Code | Total | Pembayaran | Status | Barang Terkirim | Penerima | Tanggal | Aksi |
|----|------------|---------|------------|------------------|------------------------|-------------------|----------------|------|
| 1 | #EZM-18899 | 300,000 | Syariah | TERKIRIM | 22-04-2024 10:12:46 | riski | 22, April 2024 | Aksi |
| 2 | #EZM-26347 | 40,000 | BCA | BELUM KONFIRMASI | Belum disetel | Belum Diterima | 23, April 2024 | Aksi |
| 3 | #EZM-77217 | 40,000 | BCA | BELUM KONFIRMASI | Belum disetel | Belum Diterima | 24, April 2024 | Aksi |

Showing 1 to 3 of 3 entries Previous 1 Next

Jika anda sudah berada di halaman dashboard anda, anda harus mengklik untuk melihat transaksi ada yang belum di bayar di halaman tombol transaksi dan anda bisa membayar semua produk yang belum anda bayar dengan mengklik tombol aksi dan pilih transfer.

Transfer ke No Rekening Ini


Nama Bank : **BCA**
 No Rekening: **0989878998787**
 Atas Nama : **Sayudi Cenah**

Photo

Tidak ada file yang dipilih

disana akan muncul nama rekening, nomor, dan nama pemilik dari rekening tersebut yang harus anda transfer ke rekening itu dengan harga yang sudah tertera sebelumnya di cekout, jika sudah transfer anda diminta untuk memasukkan bukti pembayaran ke halaman itu dan menguploadnya.



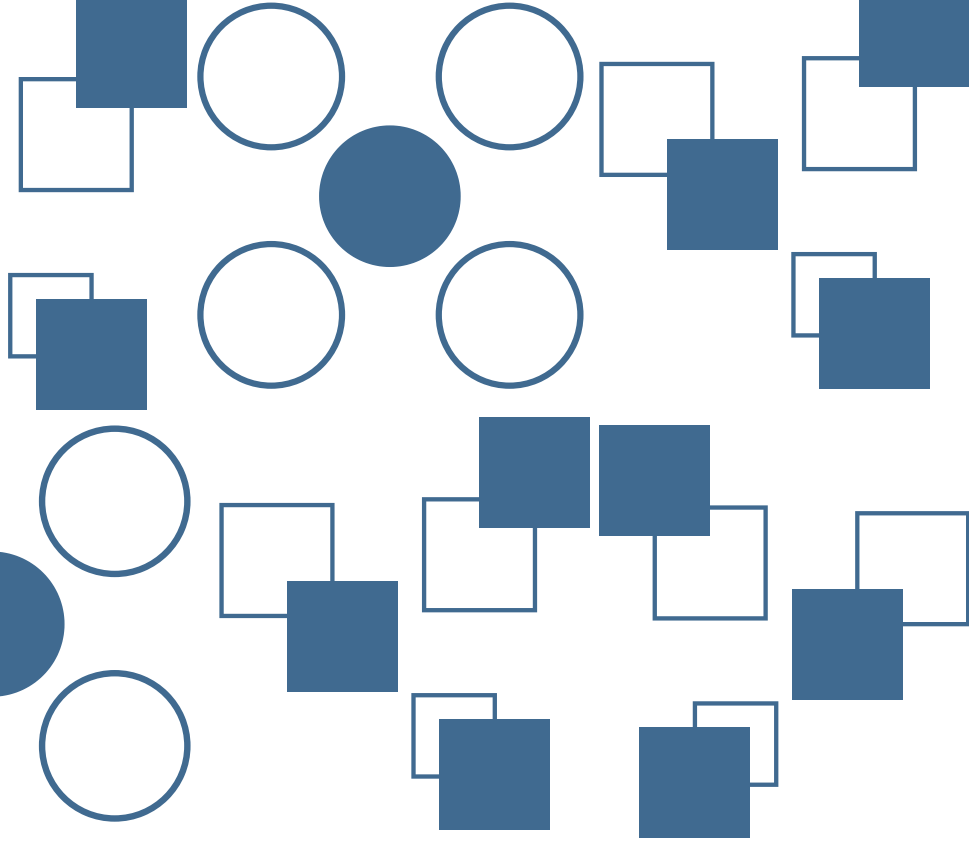


Show entries

| ID ↑↓ | Code ↑↓ | Total ↑↓ | Pembayaran ↑↓ | Status | Barang ↑↓ Terkirim ↑↓ | Penerima |
|-------|----------------|----------|---------------|-----------------|----------------------------|----------|
| 1 | #EZM- 18899 | 300,000 | Syariah | TERKIRIM | 22-04- 2024 10:12:46 | riski |

jika sudah tunggu admin untuk mengkonfirmasi pembayaran anda dan mengirim barang anda dan setelah semuanya proses itu selesai maka status akan berubah menjadi terkirim.





TERIMAKASIH

**SEMOGA
BERHASIL!!**